

Enquête "flash" sur les repas - Accueils de Jour - Site de Châlus

Logiciel AGEVAL - Association Soins et Santé

4 réponses

Filtres


Vous visualisez les réponses

- qui concernent la période du **04/12/2025** au **04/12/2025**

4 réponses

1. Service concerné :

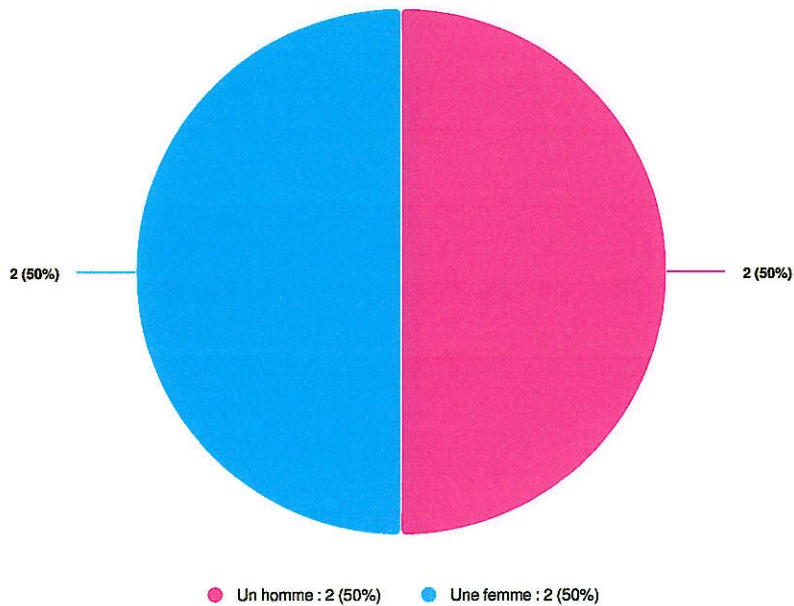
4 réponses (100% des répondants)



- Accueil de jour thérapeutique "Le Castel" : 0 (0%)
 - Accueil de jour thérapeutique "Itinérant" - Cassepierre : 0 (0%)
 - Accueil de jour thérapeutique "Itinérant" - Pierre-Buffière : 0 (0%)
- Accueil de jour thérapeutique "Itinérant" - Châlus : 4 (100%)
 - Accueil de jour thérapeutique "Itinérant" - Châteauponsac : 0 (0%)

2. Vous êtes :

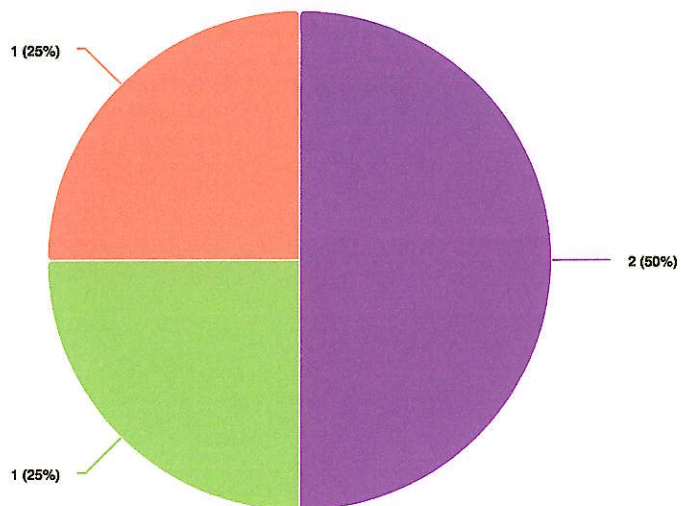
4 réponses (100% des répondants)



- Un homme : 2 (50%)
- Une femme : 2 (50%)

3. Vous avez (âge) :


4 réponses (100% des répondants)



- De 51 à 60 ans : 0 (0%)
- De 61 à 70 ans : 0 (0%)
- De 71 à 80 ans : 2 (50%)
- De 81 à 90 ans : 1 (25%)
- De 91 à 100 ans : 0 (0%)
- Plus de 100 ans : 0 (0%)
- Sans réponse : 1 (25%)

4. Vous mangez :


4 réponses (100% des répondants)



- Seul(e) : 4 (100%)
- Avec de l'aide : 0 (0%)

5. Êtes-vous satisfait(e) de la prise en compte de vos goûts ?


4 réponses (100% des répondants)



● Oui : 4 (100%) ● Non : 0 (0%) ● Sans réponse : 0 (0%) ● Réponse inadaptée : 0 (0%)

6. Êtes-vous satisfait(e) de la qualité gustative des repas ?


4 réponses (100% des répondants)



● Oui : 4 (100%) ● Non : 0 (0%) ● Sans réponse : 0 (0%) ● Réponse inadaptée : 0 (0%)

7. Êtes-vous satisfait(e) par la quantité servie ?


4 réponses (100% des répondants)



● Oui : 4 (100%) ● Non : 0 (0%) ● Sans réponse : 0 (0%) ● Réponse inadaptée : 0 (0%)

8. Êtes-vous satisfait(e) de la température des plats servis ?


4 réponses (100% des répondants)



● Oui : 4 (100%) ● Non : 0 (0%) ● Sans réponse : 0 (0%) ● Réponse inadaptée : 0 (0%)

9. Êtes-vous satisfait(e) du service (écoute, disponibilité, aide au repas) ?


4 réponses (100% des répondants)



● Oui : 4 (100%) ● Non : 0 (0%) ● Sans réponse : 0 (0%) ● Réponse inadaptée : 0 (0%)

10. Êtes-vous satisfait(e) de la propreté de la vaisselle ?


4 réponses (100% des répondants)



● Oui : 4 (100%) ● Non : 0 (0%) ● Sans réponse : 0 (0%) ● Réponse inadaptée : 0 (0%)

11. Êtes-vous satisfait(e) de la durée du repas ?


4 réponses (100% des répondants)



● Oui : 4 (100%) ● Non : 0 (0%) ● Sans réponse : 0 (0%) ● Réponse inadaptée : 0 (0%)

12. Êtes-vous satisfait(e) de l'assaisonnement des plats ?

4 réponses (100% des répondants)



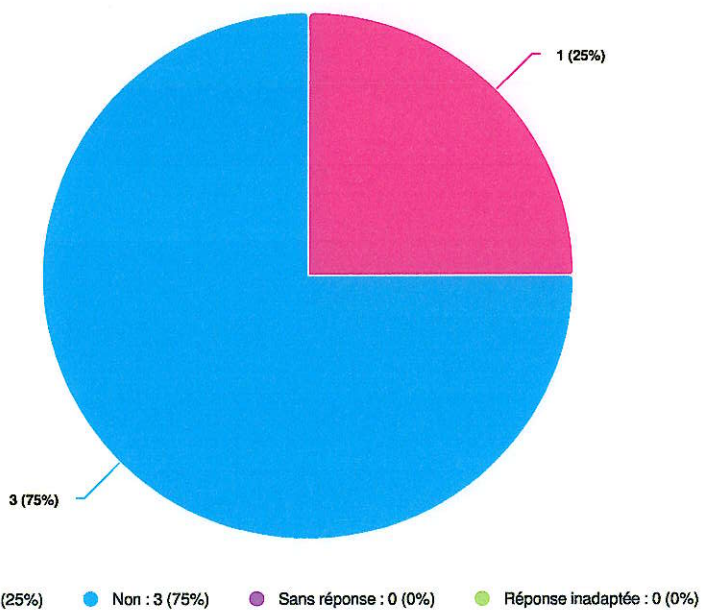
● Oui : 4 (100%) ● Non : 0 (0%) ● Sans réponse : 0 (0%) ● Réponse inadaptée : 0 (0%)

13. Si vous n'êtes pas satisfait(e) de l'assaisonnement des plats, que proposeriez-vous ?

0 réponse (0% des répondants)

14. Avez-vous un régime alimentaire particulier ?

4 réponses (100% des répondants)



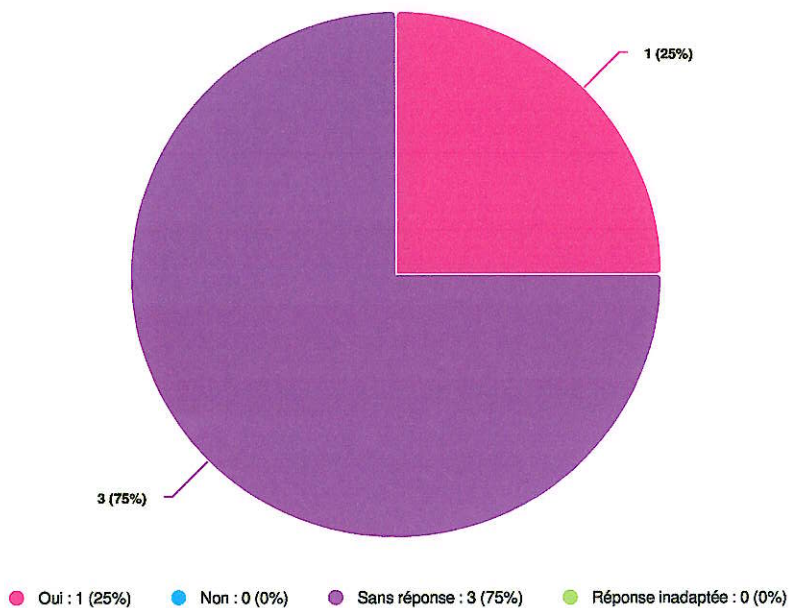
15. Si vous avez un régime alimentaire particulier, précisez lequel ?

1 réponse (25% des répondants)

- "Diabète."


16. Est-il respecté ?

4 réponses (100% des répondants)



17. Le repas est-il un moment convivial ?


4 réponses (100% des répondants)



● Oui : 4 (100%) ● Non : 0 (0%) ● Sans réponse : 0 (0%) ● Réponse inadaptée : 0 (0%)

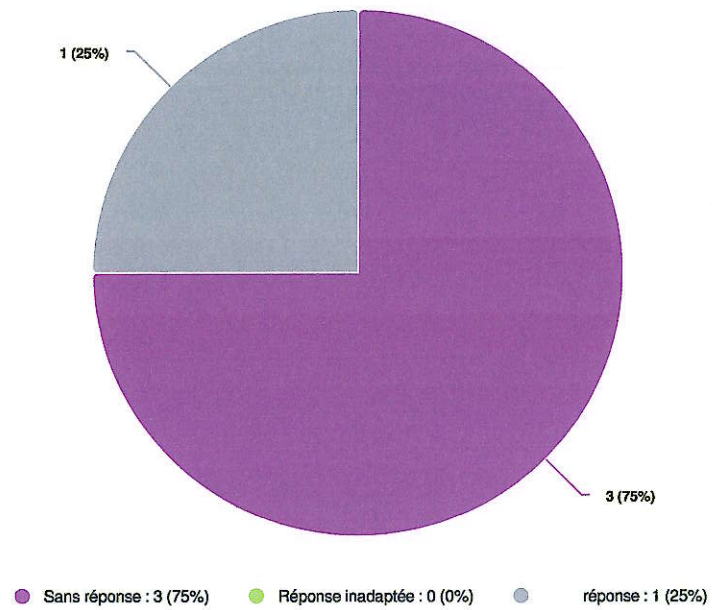
18. Pouvez-vous choisir votre place à table ?

4 réponses (100% des répondants)



● Oui : 4 (100%) ● Non : 0 (0%) ● Sans réponse : 0 (0%) ● Réponse inadaptée : 0 (0%)

19. Quel repas aimeriez-vous manger à l'accueil de jour ?



Historique des commentaires "Commentez votre réponse" :

- "Tiramisu."

20. Commentaires sur les repas proposés au sein des accueils de jour

3 réponses (75% des répondants)

- "Tout bien."
- "Tout va bien."
- "Personnel et les repas sont plus que parfait."